

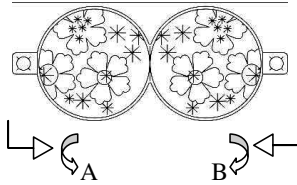
Notice de Montage

FRANCAIS

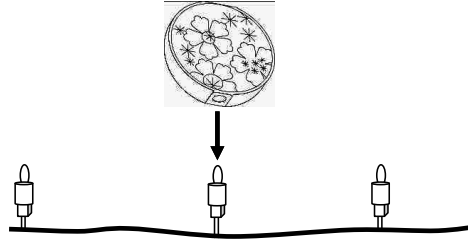
MODEL NO: 128538 Guirlande Fleurs



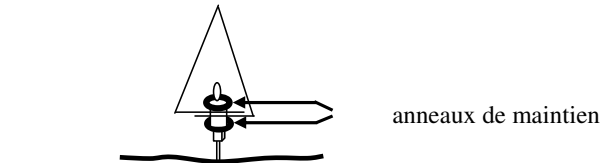
(1)



(2)



(3)



230 Volts - approvisionnement national en électricité
article de décoration. Ne pas confier à de jeunes enfants.

* Le cordon d'alimentation endommagé doit impérativement entraîner la destruction du produit.

La guirlande ne doit pas être reliée à l'alimentation avant d'être entièrement déballée

Produit pour usage exclusivement en intérieur

Lampe remplaçable

Le câble extérieur souple ou le cordon de ce luminaire ne peuvent pas être remplacés, si ce câble est endommagé, le luminaire doit être détruit.

Enlèvement des appareils ménagers usages La directive européenne 2002/96/EC sur les Déchets des Equipements Electriques et Electroniques (DEEE),

exige que les appareils ménagers usages ne soient pas jetés dans le flux normal des déchets municipaux. Les appareils usagés doivent être collectés séparément afin d'optimiser le taux de récupération et le recyclage des matériaux qui les composent, et réduire l'impact sur la santé humaine et l'environnement.

Le symbole de la poubelle barrée est apposée sur tous les produits pour rappeler les obligations de collecte séparée.

Changement des petites ampoules des guirlandes lumineuses?

Si une ampoule ne fonctionne plus, les autres continuent à éclairer. Cependant, il est important et nécessaire de changer immédiatement les ampoules grillées, ceci pour ne pas surcharger les autres. Si l'on n'observe pas cette règle, toute garantie est supprimée. La même chose pour les ampoules brisées car elles empêchent un fonctionnement normal de la guirlande.

Avant de changer les ampoules, il est impératif de retirer la fiche du réseau.

Attention: Veuillez tenir compte de ceci lors des changements d'ampoules: les petites ampoules seront enlevées de la douille avec leur socle, sans les dévisser.

S'assurer que toutes les culots ont bien une lampe.

Ne pas relier cette guirlande avec une autre guirlande

La guirlande lumineuse ne donne pas de lumière ?

Il est possible que les ampoules se soient retirées pendant le transport. Dans ce cas-là, la guirlande lumineuse ne marche pas. Veuillez donc vérifier que les ampoules soient bien en contact avec les douilles.

Si la guirlande lumineuse ne fonctionne toujours pas, Il faut remplacer la lampe défectueuse par une lampe de même type et de même tension pour que la guirlande s'illumine de nouveau

Lampe : AC230-240V~, 50Hz, (petite ampoule)

* Ne pas enlever ou insérer les ampoules lorsque la guirlande est reliée à l'alimentation.

* Ne pas relier la guirlande à l'alimentation lorsqu'elle est dans son emballage.

* Ne pas remplacer une lampe munie de fusible par une lampe non munie de fusible.

* Remplacer immédiatement les lampes usagées par des lampes de même tension et de même puissance nominale pour éviter les échauffements.

* Les lampes avec fusibles sont les lampes colorées en blanc à leur extrémité.

Le cordon d'alimentation endommagé doit impérativement entraîner la destruction du produit.

Informations à conserver

* Fabriqué en Chine

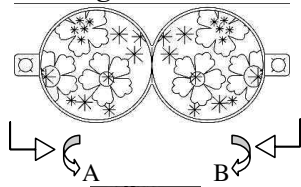
Instruction Notice

MODEL NO: 128538 Flower Lightchain

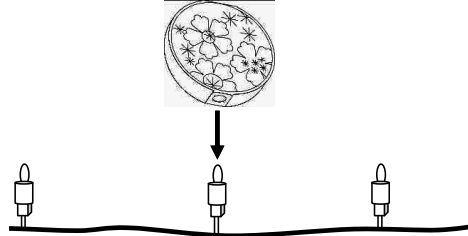
ENGLISH



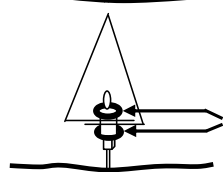
(1)



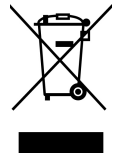
(2)



(3)



small plastic rings to hold the decoration in place



230 Volts - Domestic electricity supply
decorative item. Do not give to young children

* The product must be scrapped if the supply cable is damaged.

The string of fairy lights must not be connected to the power supply until they are fully unpacked.

Product exclusively for use indoors.

What about changing the little bulbs in the string of fairy lights ?

If one bulb is not working, the others will still light up. However, it is important and necessary to change any blown bulbs immediately, so as not to overload the others. If this precaution is not taken, the guarantee will be invalid. Likewise in the case of physically broken bulbs, because they prevent the string of fairy lights from working normally.

Before changing the bulbs, it is essential to unplug the garland.

Warning: Be sure to take this into account when changing bulbs: the bulbs should be removed from the socket with their base, without unscrewing them.

Ensure all lampholders are fitted with a lamp

Do not connect this string of lights to another string of lights

Are the string of fairy lights not lighting up ?

The bulbs may have come out during transport. In this case, the string of fairy lights will not work. Please check that the bulbs are in proper contact with the sockets.

If the string of fairy lights are still not working, The faulty bulb must be replaced by a bulb of the same type and voltage so that the whole set will light up again

Lamp: AC230-240V~, 50Hz, (small bulb)

Do not remove or insert the bulbs when the string of fairy lights are connected to the electricity supply.

Do not connect the string of fairy lights to the electricity supply when they are still in their packaging.

Do not replace a bulb with a fuse by one without a fuse.

Immediately replace used or worn-out bulbs with bulbs of the same voltage and the same nominal power, to prevent any overheating.

The string of fairy lights are meant to be used indoors only.

The bulbs with fuses are those coloured white at the end.

The product must be scrapped if the supply cable is damaged.

Keep this information for future reference

made in China



Item no : 128538 (CY-20X)

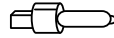
230-240V ~, 50Hz, Max.14,4W

20 x 12V / 0.72W

Utiliser seulement des lampes du meme type que celles fournies avec cette guirlande electrique

Use only replacement lamps of the same kind provided with this lighting chain.

Lampe remplaçable



Replaceable lamp